

TAURUS
gdziekolwiek jedziesz™

Odkrywaj z nami
**JESIENNO-ZIMOWE
AKTYWNOŚCI**



TAURUS
gdziekolwiek jedziesz™

THULE

EKAME

Aurilis

YAKIMA

KÖNIG

weissenfels

MENABO

KATALOG
PRODUKTÓW

2022/2023



Taurus Strike 440 | 480

PREMIUM



- Wymiary zew. (dł. x szer. x wys.): 199 x 84 x 35 cm / 199 x 84 x 41
- Pojemność (l): 440 / 480
- Innowacyjny system mocowania JAW System, zapewniający szybki i bezproblemowy montaż
- Dwustronne otwieranie

Taurus Adventure 300 | 340 | 480 | 630



- Wymiary (cm): 131x72x37 / 190x67x42 / 205x82x45 / 230x96x47
- Pojemność (l): 300/340/480/630
- Dwustronne otwieranie (dotyczy boxów o pojemności (l) 480, 630 i 340 (silver)
- System SimpleFix, umożliwiający szybki montaż
- Wzmocniona pokrywa (tworzywo ABS o grubości 6cm) - dotyczy boxów o pojemności (l) 480, 630 i 340 (silver)

Taurus Altro 460 | 500

BESTSELLER



- Wymiary (cm): 185x78x41 / 200x90x41
- Pojemność (l): 460/500
- Dwustronne otwieranie
- System Quick Fixing, umożliwiający szybki montaż
- Trzypunktowy centralny zamek
- Doskonałe właściwości aerodynamiczne
- Tworzywo ABS, odporne na działanie promieni UV i gwałtowne zmiany temperatur

Taurus Xtreme II 400 | 450 | 500 | 600

BESTSELLER



- Wymiary (cm): 195x78x34 / 195x78x38 / 195x95x44
- Pojemność (l): 400/450/600
- Dwustronne otwieranie (w wybranych modelach)
- System Quick Fixing, umożliwiający szybki montaż
- Trzypunktowy centralny zamek
- Doskonałe właściwości aerodynamiczne

Taurus Easy 320 | 420 | 430



- Wymiary (cm): 132x78x36 / 145x94x40 / 180x78x44
- Pojemność (l): 320x420x430
- System montażu U-Bolt
- Otwieranie boczne jednostronne
- Centralny zamek:
 - dwupunktowy (320l i 420l)
 - trzypunktowy (430l)

Kamei Husky 300 | 330 | 510

NOWOŚĆ



- Wymiary (cm): 220x60x36 / 190x75x38 / 200x90x44
- Pojemność (l): 300 / 330 / 510
- Mocowanie umożliwiające szybki i wygodny montaż na belkach o szer. do 83mm
- Aerodynamiczna linia i nowoczesny design
- Trzypunktowy zamek centralny (dotyczy modeli 330 i 510)
- System siłowników ułatwiający utrzymanie wieka w górze
- Płynna regulacja mocowań pozwalająca dostosować box do każdego auta
- System DuoLift umożliwiający załadunek z obu stron boxa (dotyczy modelu 510)

Kamei Fosco 420 | 540

PREMIUM



- Wymiary (cm): 195x80x40 / 216x94x44
- Pojemność (l): 420 / 540
- System ClickFix - jeden z najszybszych systemów mocowania na rynku
- System DuoLift umożliwiający załadunek z obu stron boxa
- Uchwyty po obu stronach pokrywy

Thule Force XT S | M | Sport | Alpine | L | XL



- Dostępne w 6 rozmiarach
- Pojemność (l): 300/400/420/450/500
- Dwustronne otwieranie DualSide
- System szybkiego montażu PowerClick
- Centralny zamek z blokadą LockKnob

Thule Motion XT M | Sport | Alpine | L | XL | XXL

BESTSELLER



- Dostępne w 6 rozmiarach
- Pojemność (l): 300/400/450/500/610
- System szybkiego montażu PowerClick
- Miękkie uchwyty zewnętrzne i podnośniki ułatwiające otwieranie i zamykanie
- System SlideLock z oddzielną funkcją otwierania i zamykania

Thule Vector M|L|Alpine

PREMIUM



- Wymiary (cm): 212x88x33 / 232x89x36 / 228x89x32
- Pojemność (l): 360/430/380
- Dwustronne otwieranie i zamykanie
- Białe wewnętrzne pokrywy i oświetlenie LED
- System SlideLock z oddzielną funkcją zamykania i otwierania
- Prosty montaż dzięki systemowi PowerClick

Thule Touring M|L

BESTSELLER



- Wymiary (cm): 175x82x45 / 196x78x43
- Pojemność (l): 400/420
- Dwustronne otwieranie DualSide
- Białe wewnętrzne pokrywy i oświetlenie LED
- System FastClick ze zintegrowanym wskaźnikiem siły mocowania umożliwiającym szybki i bezpieczny montaż
- Nowoczesny design
- Centralny zamek

Wieszak ścienny Menabo



- Idealny do przechowywania rowerów, boxa, drabiny
- Możliwość złożenia
- Powierzchnia wieszaka (część powleczone gumą) - 37cm
- W zestawie śruby do mocowania oraz taśma 2,5m
- Udźwig do 50 kg

Pokrowiec na box Taurus



- Rozmiar: S/M, L/XL
- Miękki materiał chroni przed kurzem i zarysowaniami podczas przechowywania
- Łatwe zakładanie dzięki elastycznym brzegom
- Możliwość prania

Wykładziny do boxów Taurus



- Wymiary (cm): 173x65 / 175x50 / 205x72
- Wykonane z polipropylenu odpornego na rozdarcie
- Antypoślizgowe i wygłuszające
- Kompatybilne z boxami Taurus i Thule linii 600, 780, 900

Kjust zestaw torb do boksu 4 szt.



- Zestaw zawiera torbę czołową oraz 3 torby bazowe
- Wymiary (cm) Czołowa 65 x 45 x 30, Bazowe 65 x 35 x 35
- Pojemność (l) Czołowa 73, Bazowe 80/sztuka
- Kolor: Czarny
- Materiał: Poliester 1680D

Uchwyty narciarskie



Taurus SkiRack



- Prosty, uniwersalny uchwyt do przewozu nart
- Pojemność: 1 para nart
- Pasuje do większości bagażników bazowych (szerokość belki < 4,5cm)

Taurus SnowUp



BESTSELLER

- Pojemność maks.: 6 par nart lub 4 snowboardy
- Długość robocza (cm): 30/40/60
- Montaż na belkach stalowych i aluminiowych
- Szybkie mocowanie bez użycia dodatkowych narzędzi
- Dwustopniowa siła docisku umożliwiająca przewożenie grubszych modeli nart i snowboardów
- Zamykanie nart w uchwycie i bagażnika na dachu

Yakima FatCat Evo 4/6



PREMIUM

- Poj. maks.: 6 par nart lub 4 snowboardy
- Długość robocza (cm): 56/75
- Niskoprofilowa konstrukcja redukująca hałas podczas podróży
- Mocowanie za pomocą gumowych taśm zbrojonych paskiem stalowym do każdego rodzaju belek
- Trzostopniowa siła docisku umożliwiająca przewożenie grubszych modeli nart i snowboardów również w pokrowcach
- Zawiera zintegrowany system zamka ILS

Thule SnowPack



- Poj. maks.: 6 part nart lub 4 snowboardy
- Długość robocza (cm): 25/50/75
- Ultramiekkie ramiona, zabezpieczające przewożony sprzęt
- System sprężynowy umożliwiający bezpieczne przewożenie grubszych modeli nart i snowboardów
- System Thule One-Key

Thule SnowPack Extender



- Poj. maks.: 5 par nart lub 2 snowboardy
- Długość robocza (cm): 62.5
- Wysuwane ramiona, ułatwiające załadunek
- Podwyższona konstrukcja, umożliwiająca transport nart z wysokimi wiązaniami
- System Thule One-Key

PREMIUM

Menabo Aconcagua



- Pojemność: 3 pary nart lub 2 snowboardy
- Mocowanie za pomocą podstaw magnetycznych bezpośrednio na dachu
- Zamek zabezpieczający narty w uchwycie
- Certyfikat TUV



Bagażniki bazowe

Taurus EasyUp



- Dostępny w rozmiarze belek o długości 115 oraz 130 cm
- Belki stalowe lub aluminiowe
- Wyposażony w dwa zamki
- Możliwość montażu akcesoriów w tzw. rowek typu "T" (dotyczy belki aluminiowej)
- Posiada certyfikaty TUV, City Crash
- Udźwig do 75kg
- Kompletny zestaw zawiera 4 stopy, 2 belki oraz dwa zamki (jeden na belkę)

Taurus CarryUp



- Kompletny bagażnik składa się ze: stopy (4szt.), belki (2szt.), zestawu dopasowującego pod model samochodu
- Belki aluminiowe prostokątne
- Długość belek (cm): 110/120/135
- Montaż: wszystkie systemy mocowań
- Nośność do 75kg (w zależności od zaleceń producenta samochodu)
- Możliwość dokupienia zamków

BESTSELLER

Taurus CarryUp Aero



- Kompletny bagażnik składa się ze: stopy (4szt.), belki (2szt.), zestawu dopasowującego pod model samochodu
- Belki aluminiowe o przekroju „skrzydła samolotu”
- Znakomite właściwości aerodynamiczne
- Długość belek (cm): 110/120/135
- Montaż: wszystkie systemy mocowań
- Nośność do 75kg (w zależności od zaleceń producenta samochodu)
- Możliwość dokupienia zamków

BESTSELLER

Yakima ThruBar



- Technologia PerformaRidge™ redukująca opór powietrza do 70%
- Belki aluminiowe
- Wypełnienie belki PerformaFill™ tłumiące szumy o wysokiej częstotliwości
- Zawiera zintegrowany system zamka ILS
- Montaż: wszystkie systemy mocowań
- Zestaw zawiera: 2 belki zintegrowane ze stopami i zamkami, konieczność zakupu zestawu dopasowującego pod model samochodu

Yakima FlushBar



- Technologia PerformaRidge™ redukująca opór powietrza do 70%
- Belki aluminiowe
- Wypełnienie belki PerformaFill™ tłumiące szumy o wysokiej częstotliwości
- Zawiera zintegrowany system zamka ILS
- Montaż: wszystkie systemy mocowań
- Zestaw zawiera: 2 belki zintegrowane ze stopami i zamkami, konieczność zakupu zestawu dopasowującego pod model samochodu

PREMIUM

Yakima RailBar



- Przeznaczone do samochodów z fabrycznie montowanymi relingami dachowymi
- Aerodynamiczne wypełnienie PerformaFill™ redukuje hałas do minimum Technologia PerformaRidge™ kontroluje laminarny przepływ powietrza nad belką, redukując opory do 70%
- System Zintegrowanego Zamka (ILS)

Aurilis Quick



BESTSELLER

- Belki stalowe lub aluminiowe
- Długość belek (cm): 107/113/120/126/142
- Do zastosowania głównie w samochodach z relingami zintegrowanymi oraz w niektórych z klasycznym relingiem
- Zamykany na klucz
- City Crash Test zgodnie z normą ISO / PAS 11154

Thule WingBar EVO



- Długość belek (cm); 108/118/127/135/150
- Belki aluminiowe
- Znakomite właściwości aerodynamiczne
- Technologia WindDiffuser redukująca hałas i zużycie paliwa
- Miara SmartSlide umożliwiającą szybki montaż
- Struktura BoxBeam wzmacniająca belkę

Thule WingBar Evo EDGE



NOWOŚĆ

- Belki aluminiowe
- Kolor czarny lub srebrny
- Znakomite właściwości aerodynamiczne
- Technologia WindDiffuser redukująca hałas i zużycie paliwa
- Konstrukcja TrailEdge redukuje opór aerodynamiczny dzięki separacji powietrza od belki
- Struktura BoxBeam wzmacniająca belkę



Łańcuchy śniegowe

Taurus Auto 9mm



NOWOŚĆ

- Prześwit 9 mm wewnątrz i na bieżniku
- Wyraźne oznaczenia kolorystyczne ułatwiające montaż
- Szybki montaż bez konieczności najjeżdżania samochodem
- Kompatybilne z ABS i ESP
- Napinanie łańcucha jednoetapowe z automatycznym napinaniem, nie wymaga dodatkowego dociągnięcia i korygowania luzów podczas jazdy

Taurus Diament 9mm



- Grupy rozmiarowe: 80/90/100/110/120/130
- Prześwit 9mm wewnątrz i na powierzchni opony
- Asymetryczny, rombowy wzór łańcucha
- Szybki montaż bez konieczności najjeżdżania samochodem
- Dwuetapowe napinanie
- Kompatybilne z ABS i ESP

Taurus Diament 4x4



- Grupy rozmiarowe: 220/225/230/240/245/247/250/255/260/265/270/275
- Prześwit 16 mm wewnątrz i na powierzchni opony
- Przeznaczone do samochodów o ładowności do 3,5 ton
- Szybki montaż bez konieczności najjeżdżania samochodem
- Dwuetapowe napinanie
- Kompatybilne z ABS i ESP

Taurus TRS 9mm



- Grupy rozmiarowe: 62/64/67/68/69/73/74/75/76/77/79
- Odporne na ścieranie i wytrzymałe ogniwa 9mm o przekroju czworokątnym
- Intuicyjne zapinanie, wygodny i skuteczny
- System odchylania, gwarantujący swobodny system ręcznego dociągania
- Dwuetapowe napinanie
- Kompatybilne z ABS i ESP

Weissenfels Clack&Go Uniqa M32



- Grupy rozmiarowe: 70/80/90/100/110/120/130/140
- Czworokątne ogniwa o grubości 9mm zapewniające znakomite właściwości trakcyjne i wysoką trwałość
- Wykonane ze stali manganowej ulepszonej termicznie
- Opatentowany system Clack&Go™ Technology automatycznie napinający łańcuch

Weissenfels Clack&Go Sette M45



- Prześwit 7mm wewnątrz i na bieżniku
- Szybki montaż bez konieczności najjeżdżania samochodem
- Kompatybilne z ABS i ESP
- Jednoetapowe, automatyczne napinanie
- Podwójny samonapinacz, który równomiernie dostosowuje łańcuch do opony
- Przeznaczone do samochodów osobowych z bardzo małym prześwitem wewnątrz nadkola

König EASY-FIT 9

PREMIUM



- Grupy rozmiarowe: 50/60/65/70/80/90/95/100/102/103/104
- Prześwit 9mm wewnątrz i na powierzchni opony
- Mechanizm samonapinający w aluminiowej szynie
- Błyskawiczny montaż i demontaż
- Kompatybilne z ABS i ESP

König K-Summit



- Grupy rozmiarowe: 11/12/22/23/33/34/44/45
- Możliwe stosowanie we wszystkich typach samochodów osobowych niezależnie od prześwitu pomiędzy kołem, a elementami zawieszania
- Szybki montaż trzyetapowy od zewnętrznej strony koła
- Kompatybilne z ABS i ESP
- Nieodpowiedni do belek o prostokątnym
- Składane ramiona ułatwiające przechowywanie

König Reflex Edge

NOWOŚĆ



- Grupy rozmiarowe: 590/597/602/603/604
- Doskonały produkt wysokiej jakości
- Samonapinające: proste i szybkie w montażu
- Skręcone ogniwa łańcucha roboczego dla zmniejszenia grubości jego konstrukcji
- Niskoprofilowe połączenia na wewnętrznej stronie koła
- Integralna ochrona felg Wheel-Shield Level 1 chroni przed zarysowaniami spowodowanymi kontaktem kół z metalowymi elementami łańcucha



Przyczepki wielofunkcyjne

Aby przekształcić przyczepkę rowerową Thule Chariot w bezpieczny i komfortowy wózek do biegów narciarskich należy dodatkowo zaopatrzyć się w specjalny zestaw Country Skiing Kit



Thule Chariot Lite



- Łatwy w użyciu, łatwy do zabrania ze sobą
- Do codziennego użytku
- Multisportowa przyczepka pozwala na wykonywanie razem z dzieckiem wielu zajęć
- 4 aktywności - dostosowany do jazdy na rowerze i spacerowania oraz opcjonalnie do joggingu i biegów narciarskich
- Pakiet Standard (w zestawie) - zestaw do roweru i na spacer, otwory wentylacyjne i lekka, regulowana rączka oraz proste, kompaktowe składanie
- Wersja dla 1 i 2 dzieci

Thule Chariot Cab 2



- Solidny i komfortowy wózek do codziennego użytku
- Pakiet Standard (w zestawie) - zestaw do roweru i na spacer, otwory wentylacyjne i lekka, regulowana rączka oraz proste, kompaktowe składanie
- Pakiet Comfort (w zestawie) - siedzenie z regulowanym oparciem, regulowane zawieszanie i specjalna przestrzeń bagażowa
- Pakiet XXL (w zestawie) - przestronne, wygodne wnętrze, solidna konstrukcja z twardą podłogą i ponad 100-litrowa przestrzeń bagażowa XXL

Thule Chariot Sport



- Idealna przyczepka, wózek do joggingu i wózek
- Wygodna i stylowa dla sportowców i ich dzieci
- Pakiet Standard (w zestawie) - zestaw do roweru i na spacer, otwory wentylacyjne i lekka, regulowana rączka oraz proste, kompaktowe składanie
- Pakiet Comfort (w zestawie) - siedzenie z regulowanym oparciem, regulowane zawieszanie i specjalna przestrzeń bagażowa
- Pakiet Sport (w zestawie) — idealny do biegania, hamulce tarczowe obsługiwane jedną ręką, zdejmowane panele/okna boczne i w pełni wyściełane siedziska
- Wersja dla 1 i 2 dzieci

Thule Cross

BESTSELLER



- Wszechstronna przyczepka i jednocześnie wózek do joggingu i na spacer
- Zapewnia wygodę i elastyczność rodzinom prowadzącym aktywny tryb życia
- Pakiet Standard (w zestawie) - zestaw do roweru i na spacer, otwory wentylacyjne i lekka, regulowana rączka oraz proste, kompaktowe składanie
- Pakiet Comfort (w zestawie) - siedzenie z regulowanym oparciem, regulowane zawieszanie i specjalna przestrzeń bagażowa
- Wersja dla 1 i 2 dzieci

Thule Courier

NOWOŚĆ



- Przyczepka rowerowa odpowiednia dla 2 dzieci, psa lub przewozu zakupów
- Idealna na długie rodzinne przejażdżki oraz na szybkie wycieczki do miasta
- Dzięki technologii FlipFlat łatwo przekształcić ją w wózek z kompaktowymi kołami, przyczepkę towarową lub do przewozu psa
- Posiada także w pełni regulowany uchwyt wysokości dla rodziców
- Składa się na płasko, co ułatwia przechowywanie i transport

Thule Coaster XT





- Przyczepka rowerowa odpowiednia dla 2 dzieci
- Można jej używać jako przyczepki rowerowej do odkrywania nieznanymi ścieżkami lub jako wózka
- Ergonomiczny, regulowany uchwyt przyczepki zapewnia rodzicom maksymalną wygodę
- Posiada miejsce na bagaż, które przyda się do przechowania niezbędnych akcesoriów
- Bezpieczne mocowanie do roweru za pomocą zaczepu Thule ezHitch montowanego na osi


Taurus. Gdziekolwiek jedziesz – to nasza idea. Od ponad 30 lat z pasją produkujemy i dystrybuujemy bagażniki dachowe, boxy na dach, bagażniki rowerowe, uchwyty narciarskie i na sprzęt do uprawiania sportów wodnych, łańcuchy śniegowe oraz przyczepki rowerowe.

Naszą misją jest umożliwienie Ci przewozu wszystkiego, czego potrzebujesz w aktywnym wypoczynku. Spędzanie czasu wolnego na świeżym powietrzu jest wpisane w DNA naszej marki, dlatego oferujemy Ci duży wybór funkcjonalnych produktów, których używanie ułatwi Ci wyjazdy na urlopy, weekendy i ferie, a także zaoszczędzi czas, który finalnie możesz przeznaczyć na swoje pasje. Jeśli zaś podróżujesz zimą, możesz zaopatrzyć się w łańcuchy śniegowe, które pozwolą Ci bezpiecznie dotrzeć do celu.



 32 720 59 59

 www.taurus.info.pl

 fb.com/taurusbagazniki

 odkrywcytaurus